
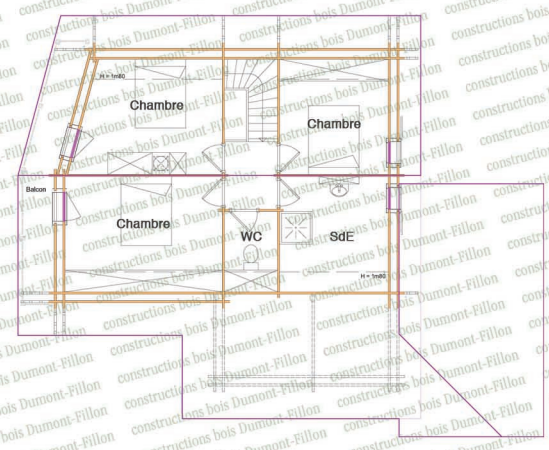
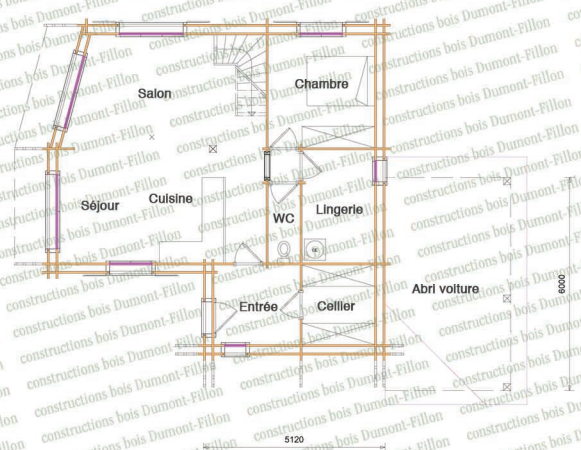


DUMONT-FILLON

• constructions bois •



MODÈLE LOTUS



DESCRPTIF DES SURFACES

REZ-DE-CHAUSSEE		COMBLES	
	m ²	m ² net	m ² brut
Entrée	5,42	11,96	13,80
Cuisine	5,92	10,71	12,21
Séjour	9,15	8,27	9,54
Salon	19,85	8,27	9,54
Chambre	9,54	8,27	9,54
Abri voiture	21,00	8,27	9,54
Cellier	4,57	8,27	9,54
Lingerie	6,49	2,63	3,25
WC	2,00	2,63	3,25
Total	88,44	41,84	48,34

49, rue de la frontière - LA CURE - 39220 LES ROUSSES

tel : +33 (0)3 84 60 01 03 - fax : +33 (0)3 84 60 33 59

www.dumontfillon.com - chalets@dumontfillon.com